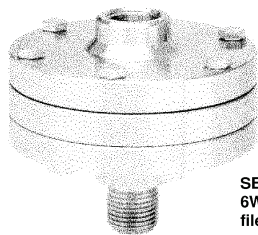


**MONTAGE SEPARATEUR 1/6W ou 1B**



MANOMETRE



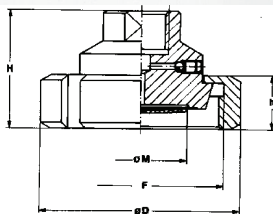
SEPARATEUR TYPE  
6W ou 1B, avec raccord  
fileté M ou F

**EXEMPLES  
MONTAGES  
SEPARATEURS  
HYDRAULIQUES**

**MONTAGE SEPARATEUR SANITAIRE  
FEMELLE AVEC MANCHON A SOUDER**



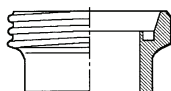
MANOMETRE



SEPARATEUR TYPE SAN  
Femelle avec écrou



JOINT PERBUNAN

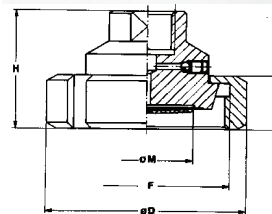


MANCHON FILETE A SOUDER

**MONTAGE SEPARATEUR « SANITAIRE »  
FEMELLE AVEC MANCHON FILETE**



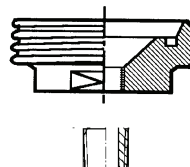
MANOMETRE



SEPARATEUR TYPE SAN  
Femelle avec écrou



JOINT PERBUNAN

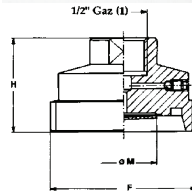


MANCHON FILETE ET RACCORD  
MALE OU FEMELLE

### MONTAGE SEPARATEUR SANITAIRE MALE



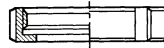
MANOMETRE



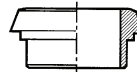
SEPARATEUR TYPE SAN mâle



JOINT



ECROU

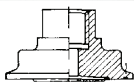


MANCHON CONIQUE A SOUDER

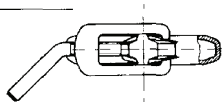
### MONTAGE SEPARATEUR ALIMENTAIRE A SOUDER



MANOMETRE



SEPARATEUR « ALIMENTAIRE »



COLLIER DE SERRAGE CLAMP

Options



JOINT



FERRULE A SOUDER

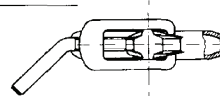
### MONTAGE SEPARATEUR ALIMENTAIRE FILETE



MANOMETRE



SEPARATEUR « ALIMENTAIRE »



COLLIER DE SERRAGE CLAMP

Options



JOINT



FERRULE FILETEE